



Flamco

Airfix

Membrános tágulási tartályok
ivóvízhez és nyomásnövelő
berendezésekhez



AIRFIX A



AIRFIX D



AIRFIX D-E



AIRFIX P



Flamco

KIADÁS H
2008



Flamco

A Flamco cég a tágulási tartályok és ivóvízberen

Az Airfix A és Airfix D tágulási tartályok használata egy sor lényeges előnnyel jár a felhasználó számára mert az átáramoltatott Airfix A és Airfix D tágulási tartály a különleges építési módnak köszönhetően vízelvétel esetén folyamatosan "átöblítődik" friss vezetékes vízzel. Ily módon elkerülhető a stagnáló langyos víz és ezáltal a nem kívánatos baktériumképződés a vízkörben, aminek következtében jobb ivóvízminőség biztosítható. Ezáltal az ivóvíz megőrzi minőségét. Mivel mind a vízoldal, mind a gázoldal belülről bevonattal van ellátva, a víz soha sem érintkezhet csupasz fémmel. Az ivóvíz még akkor sem lesz veszélynek kitéve, ha a membrán váratlanul szivárogni kezd. Ezenkívül az Airfix A és Airfix D tágulási tartályok használata esetén megelőzhető a vízpazarlás.



AIRFIX A



Az Airfix A tartályt teljesen műanyag áramláselosztóval szállítjuk, mely alkalmas T-idomokhoz max. 3/4" (22 mm) átmérőjű átmenő vezetékhez.



Ezt az áramláselosztót a standard T-idomba helyezik el (melyet nem szállítunk a tartállyal együtt).



Az így módon felszerelt Airfix A tágulási tartályt a T-idommal a tároló vízmelegítőhöz menő hidegvíz-tápvezetékbe kell beépíteni, hogy az átáramlás biztosítható legyen.

AZ AIRFIX A HASZNÁLATÁNAK ELŐNYEI

- ◆ Egyszerű beépítés.
- ◆ A tartály belül és kívül korrózióálló műanyag bevonattal van ellátva.
- ◆ Az Airfix A és Airfix D tartályok a KTW C és W270 szerint vannak bevizsgálva.
- ◆ Alkalmazásuk nyomásfokozó berendezésekben is lehetséges.
- ◆ Butilgumi membránnal szerelve.

AIRFIX



A tartály típusait és műszaki információit tartalmazó táblázatok: 4.7 oldal.

dezések gazdag választékát kínálja

Ha nem szaniter tágulási tartályt használnak, akkor a víz minden egyes felmelegítésénél szivárog a biztonsági szelep, aminek állandó vízvesztés a következménye. Ezáltal az elszennyeződött vagy elmeszesedett szelepülés miatt állandóan fennáll a vízvesztés veszélye. Ezért az Airfix A vagy Airfix D tágulási tartály használatát ajánljuk. Ezenkívül a nyomáscsúcsok is csillapíthatók.



AIRFIX D



Az Airfix D tágulási tartályok a készülékkel együtt szállított, átáramlatható berendezéssel ellátott speciális T-idommal kombinálva, a tartály teljes átáramlathatóságát biztosító belső elosztón keresztül kerülnek beépítésre.

A tartály és a T-idom közé beépített AirfixControl lehetővé teszi az Airfix tartály nyomásmentesítését karbantartási műveletekhez anélkül, hogy a berendezést üzemben kívül kellene helyezni.


A megfelelő átáramlás biztosításához a tartály előnyomásának a hidegvízvezetékben a nyomáscsökkentő mögött uralkodó nyomáshoz képest 0,2 baralacsonyabbnak kell lennie.

A belső bevonat gátolja a rozsdásodást, még nem működő membrán esetén is.

Minden Airfix A és Airfix D tágulási tartály fehér színű porfestékkel van bevonva.

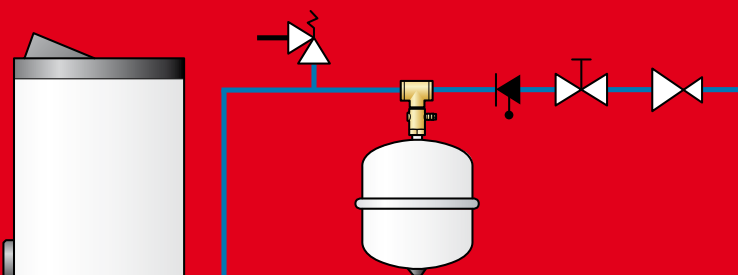
Butilgumi membrán és a tartálybevonat a 2002/16/EK számú CE-szabályozás szerint nemzetközi engedéllyel rendelkezik az ivóvízzel kombinált használatra.

Megbízható szorítógyűrűs konstrukció, ami sem a tartályt, sem a membránt nem sérti és ami lehetővé teszi a teljes tartályfelület konzerválását, ami a karima nélküli hegesztett tartályoknál lehetetlen.



Tágulási tartályok ivóvíz-berendezésekbe való helyes beépítésével kapcsolatos tudnivalók:

Az Airfix A vagy Airfix D tágulási tartály használatánál minden esetben be kell építeni egy Prescor B biztonsági szelepet (a használatívíz-melegítőhöz). A biztonsági szelepet általában közvetlenül a vízmelegítő hidegvíz-beömlőjére kell felszerelni. A tartályt mindig a vízmelegítőhöz menő hidegvíz-bevezetésen kell elhelyezni.



Airfix A vagy D

Flamco **Az átgondolt Airfix-technikák lényeges előnyöket nyújtanak a felhasználónak**

Az Airfix D-E tágulási tartály nyomásfokozó berendezésekben a szivattyúk szívóoldalán és nyomóoldalán egyaránt használható. Ezek a berendezések a túl alacsony tápnyomások és az alacsony áramlási sebességeknél előforduló, nem megengedett nyomásváltozások megakadályozására szolgálnak és csökkentik a hidrofor csoport kapcsolási folyamatainak számát. Az Airfix D-E tágulási tartály erre kiváló megoldást kínál.



Airfix D-E

A cserélhető membránnal rendelkező membrános tágulási tartályok alkalmasak a melegvíz-, nyomásnövelő és vízellátó berendezésekben való használatra.

Az Airfix D-E robusztusságával, magas fokú megbízhatóságával és egyszerű beépíthetőségével tűnik ki.

Az Airfix D-E egy kettős csatlakozóval rendelkező átáramoltott tartály és fel van szerelve egy cserélhető butil-membránnal. A membrán kiváló minőségű anyaga szavatolja az alacsony permeabilitást (áteresztőképességet).

Az Airfix D-E tágulási tartály szériakivitelben fel van szerelve egy elektronikus membránszakadás-jelzővel és egy belül bevont átáramoltató szerelvényvel.

AZ AIRFIX D-E HASZNÁLATÁNAK ELŐNYEI

- ◆ Nagyon jó tartályátáramlás, az átáramlás iránya szabadon választható.
- ◆ Alacsony nyomásveszteség.
- ◆ A standard membránszakadás-jelző (opció) membrántörés-távkielzővel is szállítható.
- ◆ Egyszerű beépítés és hosszú élettartam.
- ◆ Az Airfix D-E tartályok a DVGW szerint vannak minősítve.

A MELLÉKELT FLAMCO CD TARTALMAZZA:

- ◆ Prospektus PDF formátumban
- ◆ Megfelelőségi tanúsítványok
- ◆ DWF állományok
- ◆ CAD szimbólumok



Ügyelni kell arra, hogy a kettős berendezés-csatlakozó közvetlen kapcsolatban álljon az ivóvízvezeték főáramával.

A tartály típusait és műszaki információit tartalmazó táblázatok: 4.8 oldal.



AIRFIX D-E



AIRFIX D-E-B



AIRFIX D-E-L

Ellenőrző nyílás (600 liter fölött lent és fent).

Nyomásmérő gázvisszáramlás elleni biztosítóval, tartálycsatlakozó Rp $\frac{3}{8}$ " DIN 2999-1.

Membránszakadás-jelző, alapkészülék, optikai kijelzés piros LED segítségével membrántörés esetén.

Legmagasabb megengedett gáz-előnyomás szállítási állapotban: 6 bar.

Az Airfix D-E tágulási tartályok zöld színnel vannak bevonva.

◆ Membránszakadás-jelző jeladó kábellel együtt.



Airfix D-E-B

Használati, folyamat- vagy oltóvízberendezésekhez, standard kivitelben egyszerű acélmenetes csatlakozó (nincs átáramlási funkció) és elektronikus membránszakadás-jelző nélkül.



Airfix D-E

A csatlakozó vezetékhez kapcsolódó kettős csatlakozó.

Az Airfix D-E tágulási tartály egy butilgumi-harmonikában fogja fel a vizet. A berendezésben bekövetkező nyomásnövekedés esetén (szivattyúindítás, vízhozam-csökkenés vége) a tartály vizet vesz fel, a berendezésben bekövetkező nyomáscsökkenés esetén (vízhozamcsökkenés) a tartály ezt a vizet ismét leadja és ezáltal egyenletes nyomáseloszlás biztosítható. A tartály átáramoltatása esetén csak egy nagyon kis nyomásvesztés lép fel. A nyomásvesztési diagramm PDF fájlban a CD-n található.



Airfix D-E-L

Kettős csatlakozóval, átáramlási funkcióval. Melegvíz-, nyomásnövelő és használati-ellátó berendezésekben való használatra alkalmas.



Flamco Az Airfix P tágulási tartálysorozat nyomásnövelő berendezésekhez

Az Airfix P tágulási tartályok alkalmasak használati, folyamat- vagy oltóvíz-berendezésekhez, melyek oxigéndús vízzel működnek. Szállíthatók 2 - 5000 literes űrtartalommal, részben vízszintes kivitelben is. Az Airfix P tartályok megfelelnek a nyomástartó berendezésekre vonatkozó 97/23/EK Európai Irányelv előírásainak.



AIRFIX P



AIRFIX P



AIRFIX P



Külső huzalos csatlakozó.

Butilgumi harmonikás membrán.

Acéltartály, RAL 9006 kivitelben.

Rendszersatlakozás.

A megengedett legnagyobb üzemi nyomás 10 bar. A megengedett legmagasabb hőmérséklet a membránnál állandó terhelés mellett 70 °C. A tartályok cserélhető membránokkal vannak felszerelve. A tartálycsatlakozás nem átáramoltatott. Az Airfix P típusai a 750-től a 5000-ig manométerrel vannak felszerelve.

AZ AIRFIX P ELŐNYEI

- ◆ Széles program, számos területen alkalmazható.
- ◆ Álló vagy fekvő kivitelben.
- ◆ WRc és ACS tanúsítvánnyal.

A tartály típusait és műszaki információit tartalmazó táblázatok: 4.10 oldal.




- ◆ Ha az áramláselosztót nem használják, akkor az Airfix A tágulási tartály átáramlás nélküli tartályként működik.
- ◆ Az Airfix TD idom nélkül az Airfix D tágulási tartály átáramlás nélküli tartályként működik.
- ◆ A tágulási tartályoknak tároló vízmelegítővel felszerelt berendezésekben való használata esetén mindig figyelembe kell venni a közüzemi vízszolgáltató előírásait.
- ◆ Az Airfix tartály megengedett legmagasabb hőmérséklete 70 °C.
- ◆ Engedélyezés a 97/23/EK számú, nyomókészülékekre vonatkozó EU irányelv szerint.
- ◆ DIN-DVGW vizsgálati jel: NW-9481 AU 2095 (Airfix D: AU 2096).



Airfix A kivitelek és méretek

Típus	Előnyomás bar-ban*	Úrtartalom literben	Üzemi túlnyomás bar-ban	Csatlakozó (külső menet) D	Méretek mm-ben		Súly kg-ban	Rendelési szám
					Ø A	H		
Airfix A 8	kérjük feltüntetni	8	10	3/4"	245	301	3,2	24257
Airfix A 8	3	8	10	3/4"	245	301	3,2	24258
Airfix A 8	4	8	10	3/4"	245	301	3,2	24259
Airfix A 12	kérjük feltüntetni	12	10	3/4"	286	334	4,4	24347
Airfix A 12	3	12	10	3/4"	286	334	4,4	24348
Airfix A 12	4	12	10	3/4"	286	334	4,4	24349
Airfix A 18	kérjük feltüntetni	18	10	3/4"	328	325	5,6	24457
Airfix A 18	3	18	10	3/4"	328	325	5,6	24458
Airfix A 18	4	18	10	3/4"	328	325	5,6	24459
Airfix A 25	kérjük feltüntetni	25	10	3/4"	358	378	7,2	24559
Airfix A 35	kérjük feltüntetni	35	8	3/4"	396	437	8,7	24659

* Más előnyomások kérésre lehetségesek.




Airfix D kivitelek és méretek

Típus	Előnyomás bar-ban*	Úrtartalom literben	Üzemi túlnyomás bar-ban	Csatlakozó (külső menet) D	Méretek mm-ben		Súly kg-ban	Rendelési szám
					Ø A	H		
Airfix D 8	4	8	10	3/4"	245	301	4,4	14259
Airfix D 12	4	12	10	3/4"	286	334	5,8	14349
Airfix D 18	4	18	10	3/4"	328	325	6,7	14459
Airfix D 25	4	25	10	3/4"	358	378	8,9	14559
Airfix D 35	4	35	8	3/4"	396	437	11,1	14659

* Más előnyomások kérésre lehetségesek.

FIGYELEM: A tartály pontos méretezésével kapcsolatban felhívjuk a figyelmet számítási programunkra, amit kérésre szívesen megküldünk önöknek.

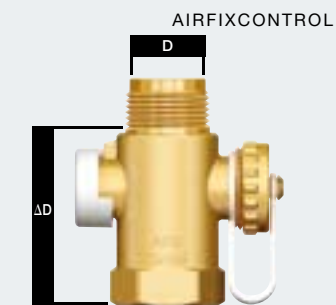


AirfixControl kivitelek és méretek

Típus	Csatlakozó (külső menet) D	Méretek mm-ben ΔD	Rendelési szám
AirfixControl (Airfix A és Airfix D tartályokhoz)	3/4"	56	28930

Táblázat tágulási tartályok számára bojlerrendszerrel való felhasználásnál

Típus	A bojler víztartalma literben	Hidegvíz tápnomás bar-ban = első oldal	A Prescor B biztonsági szelep beállított nyomása			
			6,0 bar	7,0 bar	8,0 bar	10,0 bar
	100	3	Airfix 8/3	Airfix 8/3	Airfix 8/3	Airfix 8/3
	100	4	Airfix 12/4	Airfix 8/4	Airfix 8/4	Airfix 8/4
	150	3	Airfix 12/3	Airfix 12/3	Airfix 12/3	Airfix 8/3
	150	4	Airfix 18/4	Airfix 12/4	Airfix 12/4	Airfix 12/4
	200	3	Airfix 18/3	Airfix 12/3	Airfix 12/3	Airfix 12/3
	200	4	Airfix 25/4	Airfix 18/4	Airfix 18/4	Airfix 12/4
	250	3	Airfix 18/3	Airfix 18/3	Airfix 18/3	Airfix 12/3
	250	4	Airfix 25/4	Airfix 25/4	Airfix 18/4	Airfix 18/4
	300	3	Airfix 25/3	Airfix 18/3	Airfix 18/3	Airfix 18/3
	300	4	2x Airfix 18/4	Airfix 25/4	Airfix 25/4	Airfix 18/4





Flamco

Airfix D-E, Airfix D-E-B és Airfix D-E-L táglási tartályok

- ◆ 50 - 3000 literes Airfix D-E táglási tartályok, megengedett legnagyobb üzemi nyomás 10 vagy 16 bar, megengedett legmagasabb hőmérséklet 70 °C.
- ◆ 97/23/EK irányelv szerinti típusengedéllyel rendelkező tartályok.
- ◆ Különleges kivitelek (kettős csatlakozók nemesacélból) is szállíthatók.
- ◆ Egy csatlakozó használata esetén a tartályok átáramoltatása nem lehetséges.



Airfix D-E kivitelek és méretek

Típus	Úrtartalom literben	Méretek mm-ben				Kettős rendszer-csatlakozó PN 16	Súly kg-ban		Rendelési szám	
		Ø D	H	a	e		10 bar	16 bar	10 bar	16 bar
Airfix D-E 50	50	450	845	320	195	DN 40	60	70	14700	14701
Airfix D-E 80	80	450	1025	320	195	DN 40	70	80	14800	14801
Airfix D-E 120	120	450	1280	320	195	DN 40	80	95	14812	14813
Airfix D-E 180	180	550	1245	320	190	DN 40	110	135	14818	14819
Airfix D-E 240	240	550	1505	320	190	DN 40	130	160	14824	14825
Airfix D-E 300	300	550	1845	320	190	DN 40	150	190	14830	14831
Airfix D-E 600	600	750	1850	390	145	DN 50	230	300	14860	14861
Airfix D-E 800	800	750	2240	390	145	DN 50	270	350	14880	14881
Airfix D-E 1000	1000	750	2740	390	145	DN 50	320	415	14910	14911
Airfix D-E 1600	1600	1000	2685	370	270	DN 80	550	610	14916	14917
Airfix D-E 2000	2000	1200	2435	370	285	DN 80	620	680	14920	14921
Airfix D-E 3000	3000	1200	3335	370	285	DN 80	805	890	14930	14931

Airfix D-E-B kivitelek és méretek

Típus	Úrtartalom literben	Méretek mm-ben			Rendszer-csatlakozó belső menet ISO 228-1	Súly kg-ban		Rendelési szám	
		Ø D	H	e		10 bar	16 bar	10 bar	16 bar
Airfix D-E-B 50	50	450	845	300	G 1 1/2"	60	70	14704	14703
Airfix D-E-B 80	80	450	1025	300	G 1 1/2"	70	80	14804	14803
Airfix D-E-B 120	120	450	1280	300	G 1 1/2"	80	95	14816	14815
Airfix D-E-B 180	180	550	1245	300	G 1 1/2"	110	135	14822	14821
Airfix D-E-B 240	240	550	1505	300	G 1 1/2"	130	160	14828	14827
Airfix D-E-B 300	300	550	1845	300	G 1 1/2"	150	190	14834	14833
Airfix D-E-B 600	600	750	1850	280	G 2"	230	300	14864	14863
Airfix D-E-B 800	800	750	2240	280	G 2"	270	350	14882	14883
Airfix D-E-B 1000	1000	750	2740	280	G 2"	320	415	14912	14913
Airfix D-E-B 1600	1600	1000	2685	390	G 2 1/2"	550	610	14918	14919
Airfix D-E-B 2000	2000	1200	2435	390	G 2 1/2"	620	680	14922	14923
Airfix D-E-B 3000	3000	1200	3335	390	G 2 1/2"	805	890	14932	14933

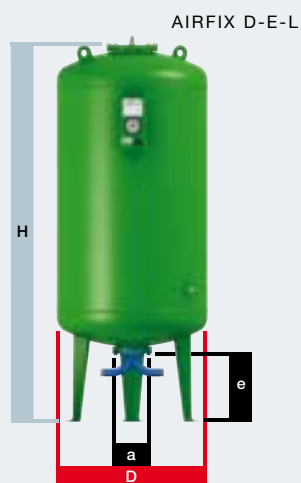

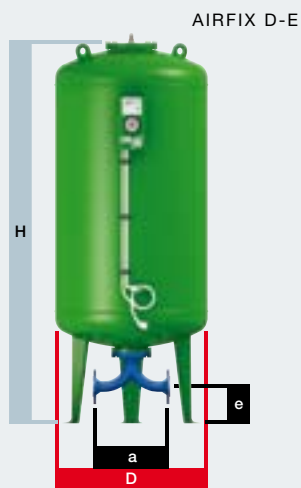
Airfix D-E-L kivitelek és méretek

Típus	Úrtartalom literben	Méretek mm-ben				Kettős rendszer-csatlakozó ISO 228-1	Súly kg-ban 10 bar	Rendelési szám 10 bar
		Ø D	H	a	e			
Airfix D-E-L 50	50	450	845	300	100	G 1 1/2"	60	14702
Airfix D-E-L 80	80	450	1025	300	100	G 1 1/2"	75	14802
Airfix D-E-L 120	120	450	1280	300	100	G 1 1/2"	90	14814
Airfix D-E-L 180	180	550	1245	300	100	G 1 1/2"	130	14820
Airfix D-E-L 240	240	550	1505	300	100	G 1 1/2"	155	14826
Airfix D-E-L 300	300	550	1845	300	100	G 1 1/2"	15	14832
Airfix D-E-L 600	600	750	1850	280	100	G 1 1/2"	292	14862

Tartozékok Airfix D-E tartályokhoz

Típus	Rendelési szám
Membránszakadás jelző	

FIGYELEM: A tartály pontos méretezésével kapcsolatban felhívjuk a figyelmet számítási programunkra, amit kérésre szívesen megküldünk önöknek.



**Egyszerű csatlakozó kivitelek**

Típus	Úrtartalom literben	Csatlakozás	Rendelési szám
Egyszerű kicsi - rozsdamentes acél	50 - 300	G 1 1/2"	14960
Egyszerű közepes - rozsdamentes acél	600 - 1000	G 2"	14961
Egyszerű nagy - rozsdamentes acél	1600 - 3000	G 2 1/2"	14962
Egyszerű kicsi - bevonattal ellátva	50 - 300	G 1 1/2"	14955
Egyszerű közepes - bevonattal ellátva	600 - 1000	G 2"	14956
Egyszerű nagy - bevonattal ellátva	1600 - 3000	G 2 1/2"	14957

Kettős csatlakozó kivitelek

Típus	Úrtartalom literben	Csatlakozás	Rendelési szám
Kettős kicsi - rozsdamentes acél	50 - 300	G 1 1/2"	14950
Kettős közepes - rozsdamentes acél	600 - 1000	G 2"	14951
Kettős nagy - rozsdamentes acél	1600 - 3000	G 2 1/2"	14952



Flamco

Az Airfix P táglási tartályok

- ◆ *Használati, folyamat- vagy oltóvíz-berendezésekhez, melyek oxigénben gazdag vízzel működnek.*
- ◆ *Horganyzott acélmenetes csatlakozóval (nincs átáramlási funkció).*
- ◆ *WRc és ACS tanúsítvánnyal.*
- ◆ *Standard előnyomás 2,7 bar.*

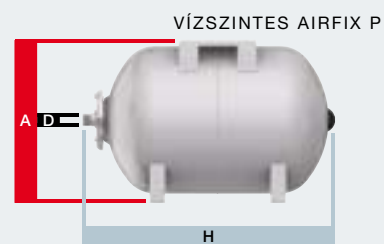




A függőleges Airfix P kivitelek és méretek

Típus	Előnyomás bar-ban	Úrtartalom literben	Üzemi túlnyomás bar-ban	Csatlakozó (külső menet) D	Méretek mm-ben		Súly kg-ban	Rendelési szám
					A	H		
Airfix P 2	2,7	2	10	1/2"	120	235	1,2	24850
Airfix P 3	2,7	3	10	3/4"	170	240	1,5	24851
Airfix P 5	2,7	5	10	3/4"	170	275	1,7	24852
Airfix P 8	2,7	8	10	3/4"	220	305	2,2	24853
Airfix P 12	2,7	12	10	3/4"	260	310	2,9	24854
Airfix P 16	2,7	16	10	3/4"	260	345	3,4	24855
Airfix P 18	2,7	18	10	3/4"	260	375	3,5	24856
Airfix P 24	2,7	24	10	3/4"	260	485	4,3	24857
Airfix P 35	2,7	35	10	1"	380	470	8	24858
Airfix P 50	2,7	50	10	1"	380	720	9,9	24859
Airfix P 60	2,7	60	10	1"	380	830	12,1	24860
Airfix P 80	2,7	80	10	1"	460	760	14	24861
Airfix P 100	2,7	100	10	1"	460	880	16	24862
Airfix P 150	2,7	150	10	1"	510	1030	25,5	24863
Airfix P 200	2,7	200	10	1 1/4"	590	1070	37,5	24864
Airfix P 300	2,7	300	10	1 1/4"	650	1250	50,5	24865
Airfix P 500	2,7	500	10	1 1/2"	650	1780	86	24866
Airfix P 750	2,7	750	10	1 1/2"	750	2060	128	24867
Airfix P 1000	2,7	1000	10	2"	750	2560	163	24868
Airfix P 1500	2,7	1500	10	2 1/2"	1000	2510	423	24869
Airfix P 2000	2,7	2000	10	2 1/2"	1100	2745	483	24870
Airfix P 2500	2,7	2500	10	2 1/2"	1200	3295	537	24871
Airfix P 3000	2,7	3000	10	2 1/2"	1200	3425	766	24872
Airfix P 5000	2,7	5000	10	2 1/2"	1500	3615	1629	24873

A vízszintes Airfix P kivitelek és méretek

Típus	Előnyomás bar-ban	Úrtartalom literben	Üzemi túlnyomás bar-ban	Csatlakozó (külső menet) D	Méretek mm-ben		Súly kg-ban	Rendelési szám
					A	H		
Airfix P 24-H	2,7	24	10	3/4" - 1"	260	485	4,7	24880
Airfix P 50-H	2,7	50	10	1"	380	595	8,1	24890
Airfix P 60-H	2,7	60	10	1"	380	720	10,4	24881
Airfix P 80-H	2,7	80	10	1"	460	660	12,3	24882
Airfix P 100-H	2,7	100	10	1"	460	780	14	24883
Airfix P 150-H	2,7	150	10	1"	510	950	23,5	24884
Airfix P 200-H	2,7	200	10	1 1/4"	590	940	34,2	24885
Airfix P 300-H	2,7	300	10	1 1/4"	650	1150	44	24886
Airfix P 500-H	2,7	500	10	1 1/4"	750	1420	58	24887



Your reliable partner worldwide

- ◆ *A Flamco világszerte ismert kiváló minőségéről és szolgáltatásairól. 7 saját termelőegységgel és 12 kereskedelmi képvisellel rendelkezik. Más országokban a Flamco céget megbízható márkakereskedők képviselik.*



Amerikai Egyesült Államok
Arab Emírségek
Ausztrália
Ausztria
Belgium
Ciprus
Cseh Köztársaság
Dánia
Dél-Afrika
Észtország
Finnország
Franciaország
Görögország
Hollandia

Izland
Japán
Katar
Kína
Kuvait
Lengyelország
Lettország
Libanon
Litvánia
Magyarország
Nagy-Britannia
Németország
Norvégia
Olaszország

Omán
Oroszország
Portugália
Románia
Spanyolország
Svájc
Svédország
Szaúd-Arábia
Szlovákia
Tajvan
Törökország
Új-Zéland



AIRFIX A



AIRFIX D



AIRFIX D-E



AIRFIX P

AIRFIX TÁGULÁSI TARTÁLYOK

◆ TARTALOMJEGYZÉK	OLDAL
◆ Airfix tartályok használatának előnyei	4.2/4.3
◆ Airfix-technikának köszönhető optimális áramlás	4.4/4.5
◆ Airfix P	4.6
◆ Táblázatok és műszaki adatok	4.7/4.10



A Flamco CD-n minden fontos információt megtalálnak a kapható Flamco termékekről.

Copyright Flamco b.v. Ebből a kiadványból a forrás megjelölése és kifejezett engedély nélkül semmit sem szabad sokszorosítani vagy bármilyen más módon nyilvánosságra hozni. A megemlített adatok csak a Flamco termékek alkalmazásánál érvényesek. A szakszerűtlen használatért, a műszaki adatok alkalmazásáért és továbbadásáért a Flamco nem vállal semmiféle felelősséget. Fenntartjuk a műszaki változtatások jogát.

A Flamco b.v. felhívja továbbá a figyelmet az általa alkalmazott nemzetközi eladási és szállítási feltételekre.



Flamco

Becker Kft

Pf: 216

1519 Budapest

Tel.: 372 7332.....7338

Fax : 372 7330

info@beckerkft.hu

www.beckerkft.hu